

Electrolux Professional



# Catálogo de Producto

Lavandería para  
Hoteles y Restaurantes



*Thinking of you*  
**Electrolux**

# Soluciones Excelentes

## Fiabilidad y rentabilidad

*Diseño inteligente y extras exclusivos, con nuestras soluciones excelentes ofrecemos una combinación de máxima calidad con bajos costes de servicio de lavandería*

### **Electrolux** Excellence



Excelencia es fundamental para todo lo que hacemos. En previsión de las necesidades nos esforzamos por la Excelencia con nuestra gente, innovaciones, soluciones y servicios.

Es decir, en hacer que el trabajo de nuestros clientes sea más fácil y rentable.

## **Electrónica para Lavadoras Centrifugadoras**

### Asegura la mejor personalización y menores costes



#### **Clarus Control®**

- ▶ Totalmente programable con posibilidad de 194 programas de gran versatilidad
- ▶ Posibilidad de crear programas directamente en el panel de Clarus Control® ó en su PC, con el Administrador del Programa de servicio de Lavandería, para transferirlos a la maquinaria a través de la tarjeta de memoria
- ▶ Parámetros inteligentes que ahorran tiempo, energía y agua, con resultados excelentes de lavado y aclarado en cada aplicación
- ▶ 8 señales de detergente líquido y una dosificación eficiente a través de la conexión al Sistema de control de dosificación DIMIS.
- ▶ Proceso monitorizado gracias al Sistema de Trazabilidad Certus Management™



#### **Compass Control®**

- ▶ Hasta 50 programas de lavado, incluyendo 10 programas de máxima flexibilidad
- ▶ Compass Control, permite crear programas personalizados de lavado en el PC mediante el programa de servicio de lavandería y transferirlos a la máquina a través de la tarjeta de memoria
- ▶ 5 señales de detergente líquido para la dosificación automática: ahorra dinero y evita un exceso de dosificación excesiva de detergente gracias al sistema "Detergent Management Information System"
- ▶ Sistema Automático de ahorro: hasta un 50% de agua en medias cargas
- ▶ Disponible en 13 idiomas

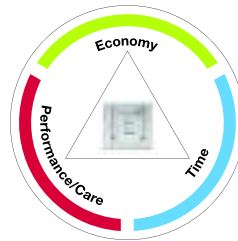
## Electrónica para Secadoras

garantiza la máxima flexibilidad y facilidad de uso



### Compass Pro® – Versión Lavadoras y Secadoras

- ▶ Flexibilidad y personalización
- ▶ Hasta 55 programas disponibles
- ▶ Pantalla grande y clara en 18 idiomas y temporizador integrado
- ▶ Proceso monitorizado a través del Sistema de información Certus Management™



### Tecnología única del Triángulo

El mejor rendimiento y la mayor flexibilidad del proceso

- ▶ **Economía:** una óptima relación de coste-rendimiento debido al bajo consumo de energía
- ▶ **Tiempo:** la mayor producción, debido a los cortos tiempos del proceso
- ▶ **Rendimiento/Atención:** los mejores resultados de lavado y secado



### Selecta Control®

- ▶ Asegura un preciso control de temperatura/humedad para un secado rápido y eficiente
- ▶ Inversión automática del sentido de giro del tambor
- ▶ Ciclo de enfriamiento automático que reduce las arrugas y mejora el acabado
- ▶ 9 programas, incluidos los programas electrónicos de ciclo completo, control de temperatura y rendimiento de secado
- ▶ Selección del tiempo de secado, enfriamiento e inversión de giro
- ▶ Realiza autodiagnóstico, muestra en pantalla los códigos de error para resolver sencillas incidencias
- ▶ Proceso de monitorización en pantalla del sistema vía Certus Management™

## Electrónica Calandra

garantiza los mejores resultados gracias a la optimización del proceso



### Control electrónico

- ▶ Gran pantalla intuitiva
- ▶ Indicador luminoso que informa al operador si la humedad retenida después del planchado es demasiado alta
- ▶ Asegura el secado e higiene, además de garantizar el cumplimiento de los parámetros de calidad y riesgos de contaminación biológica.
- ▶ Muestra información en pantalla mediante el sistema Certus Management™



### Control electro-mecánico

- ▶ Fácil de leer y seleccionar
- ▶ La temperatura y velocidad de planchado se puede ajustar en cualquier momento
- ▶ Función Autoparada para optimizar la vida de las bandas (de serie)

# Lavadoras

Elija la solución que más le convenga

● standard    ○ opción  
x disponible    – no disponible



<b>Lavacentrifugas</b> H Gama de alto centrifugado		<b>W555H</b>	<b>W465H</b>	<b>W475H</b>	<b>W4105H</b>	<b>W4130H</b>	<b>W4180H</b>	<b>W4240H</b>	<b>W4300H</b>
Volumen del tambor, l		53	65	75	105	130	180	240	300
Capacidad de ropa seca, kg/lb		6/13	7/15	8/18	11/25	14/30	20/45	27/60	33/75
Centrifugado, rpm		1300	1100	1100	1025	980	930	890	820
Factor-G		425	350	350	350	350	350	350	300
Consumo de agua fría/caliente, l*		52/9	43/11	49/13	68/18	86/22	124/31	167/42	202/52
Anchura, mm		595	720	720	830	910	970	1020	1020
Profundidad, mm		680	690	690	705	785	870	915	1060
Altura, mm		850	1115	1115	1200	1325	1410	1440	1445
Width, in		23 7/16"	28 6/16"	28 6/16"	32 11/16"	35 13/16"	38 3/16"	44 2/16"	44 2/16"
Anchura, in		26 12/16"	27 3/16"	27 3/16"	27 12/16"	30 14/16"	34 4/16"	36	65 6/16"
Altura, in		33 7/16"	43 14/16"	43 14/16"	47 4/16"	52 3/16"	55 8/16"	56 11/16"	56 14/16"
Eléctrico/Vapor/Sin calentamiento		x/-/x	x/x/x	x/x/x	x/x/x	x/x/x	x/x/x	x/x/x	x/x/x
Compass Control®		●	●	●	●	●	●	●	●
Clarus Control®		–	○	○	○	○	○	○	○
Lagoon® Wet-cleaning Excellence		–	–	–	○	○	○	○	○

Panel frontal en acero inox como opción. Más información en las fichas técnicas.

\* Datos de consumo: Programa Normal 60 °C (140 °F) (sin prelavado, 3 aclarados a plena carga con calentamiento eléctrico)


- standard    ○ opción
- x disponible    - no disponible



**Lavadoras fácil montaje**  
H Alta velocidad

	W4400H	W4600H	W4850H	W41100H
Volumen del tambor, l	400	600	850	1100
Capacidad de ropa seca, kg/lb	45/100	65/145	90/200	120/265
Centrifugado, rpm	825	800	720	663
Factor-G	350	350	350	300
Consumo de agua fría/caliente, l*	programmable	programmable	programmable	programmable
Anchura, mm	1330	1390	1640	1640
Profundidad, mm	1360	1600	1630	1845
Altura, mm	1890	2015	2230	2230
Anchura, in	52 6/16"	54 12/16"	64 9/16"	64 9/16"
Profundidad, in	53 9/16"	63	64 3/16"	72 10/16"
Altura, in	74 7/16"	79 5/16"	87 13/16"	87 13/16"
Eléctrico/Vapor/Sin calentamiento	x/x/x	x/x/x	-/x/x	-/x/x
Compass Control®	-	-	-	-
Clarus Control®	●	●	●	●
Lagoon® Wet-cleaning Excellence	-	-	-	-

\* Datos de consumo: programa normal 60 °C (140 °F), sin prelavado, 3 aclarados, a la capacidad nominal de calentamiento eléctrico



**Lava-secadoras**

	WD4130	WD4240
Volumen del tambor, l	130	240
Capacidad de ropa seca, kg/lb	14/30	27/55
Centrifugado, rpm	980	980
Factor-G	350	350
Consumo de agua fría/caliente, l*	48/12	82/22
Eléctrico/Eléctrico	●	●
Anchura, mm	910	1020
Profundidad, mm	1110	1350
Altura, mm	1330	1450
Anchura, in	35 13/16"	44 2/16"
Profundidad, in	43 8/16"	53 5/32"
Altura, in	52 3/16"	57 1/16"
Eléctrico/Gas/Sin calentamiento	x/x/x	x/x/x
Compass Control®	●	●
Wet-cleaning Excellence	-	○

\* Datos de consumo: Programa normal 60 °C (140 °F)



**Lavacentrifugas**  
Barrera Sanitaria

	WS4250H	WS4350H	WS4500H	WS4650H	WP4700H	WP4900H	WP41100H
Volumen del tambor, l	250	350	500	650	700	900	1100
Capacidad de ropa seca, kg/lb	25/55	35/77	50/110	65/143	70/154	90/198	110/242
Centrifugado, rpm	910	910	910	910	720	720	720
Factor-G	350	350	350	350	300	300	300
Anchura, mm	1045	1285	1567	2000	1496	1726	1956
Profundidad, mm	1055	1055	1055	1055	1483	1483	1483
Altura, mm	1610	1610	1610	1610	2040	2040	2040
Anchura, in	41 2/16"	50 9/16"	61 11/16"	78 12/16"	58 14/16"	67 15/16"	77
Profundidad, in	41 9/16"	41 9/16"	41 9/16"	41 9/16"	58 6/16"	58 6/16"	58 6/16"
Altura, in	63 6/16"	63 6/2"	63 6/16"	63 6/2"	80 5/16"	80 5/2"	80 5/16"
Eléctrico/Vapor/Gas/ Aceite térmico	x/x/x/x	x/x/x/x	x/x/x/x	x/x/x/x	x/x/-/x	x/x/-/x	x/x/-/x
Consumo de agua (fría) litros El/Gas	340/360	470/495	610/638	977/1005	990/-	1190/-	1490/-
Wet-cleaning Excellence	○	○	○	-	-	-	-

\* El. ó Vapor



# Secadoras

Encuentre la solución que se adapte a sus necesidades

● standard    ○ opción  
x disponible    – no disponible



Secadoras	T5130	T4190	T4250	T5290	T4350	T5550	T5675	T4900	T41200
Volumen del tambor, l	130	190	250	290	350	550	675	900	1200
Capacidad de secado, kg/lb	6/13	10,6/23	13,9/30	16,1/35,5	19,4/42	30,5/67,2	37,5/82,7	50/110	66,7/147
Anchura, mm	595	720	790	710	790	960	960	1290	1290
Profundidad, mm	735	745	900	1155	1120	1315	1510	1295	1485
Altura, mm	850	1130	1720	1675	1720	1855	1855	2465	2465
Anchura, in	23 7/16"	28 3/8"	31 1/8"	27 15/16"	31 1/8"	37 13/16"	37 13/16"	50 13/16"	50 13/16"
Profundidad, in	28 15/16"	29 5/16"	35 7/16"	45 1/2"	44 1/8"	51 3/4"	59 7/16"	51	58 7/16"
Altura, in	33 7/16"	44 1/2"	67 11/16"	65 15/16"	67 11/16"	73 1/16"	73 1/16"	97	97
Eléctrico/Gas/Vapor	x/-/-	x/-/-	x/x/x	x/x/x	x/x/x	x/x/x	x/x/x	x/x/x	x/x/x
Energía kWh/l agua evaporada* (Eléctrico/Gas/Vapor)	0.94/-/-	0.92/-/-	0.95/1.09/2.23	0.96/1.06/1.37	0.99/1.03/1.48	0.98/1.06/1.22	0.98/1.07/1.26	1.2/1.16/1.91	1.17/1.23/1.68**
Selecta Control®	-	-	●	-	●	-	-	●	●
Compass Control®	-	●	-	-	-	-	-	-	-
Compass Pro®	●	-	-	●	-	●	●	-	-
Control de humedad residual	●	○	○	○	○	○	○	●	●
Inversor de giro	●	○	○	○	○	○	○	●	●
Wet-cleaning Excellence	-	-	○	○	○	○	○	○	○
Puerta de guillotina	-	-	-	-	-	-	-	○	○

Panel frontal en acero inox como opción. Más información en las fichas técnicas.

\* Con carga de algodón a capacidad nominal 100% y humedad inicial del 50% hasta secado del 0%

\*\* Prueba de carga de 48 kg / 100 lbs





# Calandras


## Descubra su mejor solución

- standard    ○ opción
- x disponible    - no disponible



Calandras	IC43316	IC43320	IC44819	IC44821	IC44825	IC44828	IC44832	IC44819 FFS	IC44825 FFS	IC44832 FFS
Diámetro de rodillo mm/in	325/13	325/13	479/19	479/19	479/19	479/19	479/19	479/19	479/19	479/19
Anchura de planchado mm/in	1650/65	2065/81	1910/75	2120/83	2540/100	2750/108	3170/125	1910/75	2540/100	3170/125
Anchura, mm	2030	710	2575	2785	3205	3415	3835	3810	4410	4910
Profundidad, mm	690	1155	1070	1070	1070	1070	1070	1730	1730	1730
Altura, mm	1145	1675	1270	1270	1270	1270	1270	1675	1675	1675
Anchura, in	79 15/16"	27 15/16"	26 12/16"	126 3/16"	126 3/16"	134 7/16"	151	150	173 10/16"	193 5/16"
Profundidad, in	27 3/16"	45 1/2"	40 6/16"	40 6/16"	40 6/16"	40 6/16"	40 6/16"	68 2/16"	68 15/16"	68 15/16"
Altura, in	45 1/16"	65 15/16"	50	50	50	50	50	65 15/16"	65 15/16"	65 15/16"
Anchura, mm (con alimentador y plegador)	-	-	2575	2785	3205	3415	3835	-	-	-
Profundidad, mm (con alimentador y plegador)	-	-	1280	1280	1280	1280	1280	-	-	-
Altura, mm (con alimentador y plegador)	-	-	1460	1460	1460	1460	1460	-	-	-
Anchura, in (con alimentador y plegador)	-	-	101-16/16"	126-3/16"	126-3/16"	134-7/16"	151	-	-	-
Profundidad, in (con alimentador y plegador)	-	-	50	50	50	50	50	-	-	-
Altura, in (con alimentador y plegador)	-	-	57	57	57	57	57	-	-	-
Eléctric/Gas/Vapor	x/-/x	x/-/x	x/x/x	x/x/x	x/x/x	x/x/x	x/x/x	x/x/x	x/x/x	x/x/x
Capacidad de evaporación l/h	19.5	24.5	38/57/35	40/63/37	48/75/46	51/81/51	59/93/59	38/57/35	48/75/46	59/93/59
Velocidad m/minuto	0.5 to 5.5	0.5 to 5.5	1.5 to 9	1.5 to 9	1.5 to 9	1.5 to 9	1.5 to 9	1.5 to 11	1.5 to 11	1.5 to 11
Control humedad	○	○	●	●	●	●	●	●	●	●
Dubixium™*	-	-	○	○	○	○	○	●	●	●
Alimentador automático	-	-	○	○	○	○	○	●	●	●
Plegador automático	-	-	○	○	○	○	○	●	●	●

\* Para versiones con calentamiento a gas y eléctrico



Calandras	IB42310	IB42314	IB42316
Diámetro de rodillo mm/in	230/9	230/9	230/9
Anchura de planchado mm/in	1000/39	1400/55	1650/64
Anchura, mm	1395	1795	2045
Profundidad, mm	510	510	510
Altura, mm	1025	1025	1025
Anchura, in	54 15/16"	70 11/16"	80 8/16"
Profundidad, in	20 1/16"	20 1/16"	20 1/16"
Altura, in	40 6/16"	40 6/16"	40 6/16"
Eléctrico	x	x	x
Capacidad de evaporación l/h	5	6,5	8,1
Velocidad m/minuto	1 to 4	1 to 4	1 to 4



Calandras	C-Flex 900	C-Flex 1200
Diámetro rodillo, mm/in	900/35	1200/47
Anchura de planchado, mm/in	2700 to 4200/118 to 165	2700 to 4200/118 to 165
AnchoxFondoxAlto (1 rodillo), mm*	4500x1685x1560	4500x1985x1760
AnchoxFondoxAlto (2 rodillos), mm*	4500x2955x1560	4500x3555x1760
AnchoxFondoxAlto (3 rodillos), mm*	4500x4225x1560	4500x5125x1760
AnchoxFondoxAlto (1 rodillo), in	165 6/16" x 78 9/16" x 61 7/16"	165 6/16" x 91 5/16" x 69 5/16"
AnchoxFondoxAlto (2 rodillos), in	165 6/16" x 130 14/16" x 61 7/16"	165 6/16" x 157 5/16" x 69 5/16"
AnchoxFondoxAlto (3 rodillos), in	165 6/16" x 183 11/16" x 61 7/16"	165 6/16" x 219 2/16" x 69 5/16"
Vapor/Gas/Aceite térmico	x/x/x	x/x/x
Capacidad de evaporaciónl/h	189 to 731	230 to 1260
Número de rodillos	1 to 3	1 to 3
Velocidad m/minute	5 to 50	5 to 50

\* Para los modelos de 3.3 m de anchura de planchado





## Ahorre tiempo y recursos humanos

Una máquina compacta que puede trabajar con un sólo operador

Alimentación, Plegado y Apilado se realizan de forma automática.

### **Plegado Automático completo**

- ▶ Mide automáticamente cada artículo para un plegado perfecto

### **Alimentación automática completa**

- ▶ ¡Termine sus prendas más grandes con un sólo operador!

### **Apilamiento totalmente Automático**

- ▶ Pilas perfectas, listas para ser almacenadas en carros de transporte

## Equipos de acabado

Soluciones de acabado que se adaptan a sus necesidades

### Mesas



**FIT1** de planchado manual con caldera (2 horas) + plancha



**FIT2B** Mesa de planchado con aspiración integrada y caldera automática



**FIT1-WC** Vacio/Mesa Soplado (terminación izquierda) sin caldera

### Acabado



**FSF2** Maniquí acabado camisas  
**FSF3** Prensa acabado camisas



**FFT-WC** Maniquí de americanas



**FTT2** Topper pantalones

### Equipos desmanchadores



**FSU3** Mesa desmanchadora trasladable



**FSU4** Precepillado y desmanchadora con cabina de vacío

### Caldera



**FSB24C** Caldera 24 kW con tanque para condensados

Una selección de productos de acabado y y un amplio catálogo de opciones y accesorios (carros, bases, condensadores, etc.)  
También están disponibles, pregunte en nuestra comercial

## Prensas



**FPA6-WC** Prensa de cuellos y puños



**FPA1-WC** Prensa automática para formas universal



**FPA3-WC** Prensa automática seta



**FPA1-D** Prensa automática universal

## Cabinas de secado Máquina de marcado



**FC48** Cabina de secado de 8 perchas



**Y150** Máquina de marcado compacta

## Excelencia exclusiva en el servicio

Siempre cerca.  
Siempre a su disposición

Una presencia fiable y global: Electrolux Professional ofrece la más amplia red de servicios técnicos. Colaboradores autorizados para servicios diarios: instalación, repuestos y mantenimiento. Todos ellos proporcionan al cliente un servicio eficiente y una atención rápida. Una red global de servicios técnicos para consejos rápidos y con experiencia.

- ▶ 1,900 centros de servicio autorizados.
- ▶ Más de 7,000 técnicos expertos
- ▶ 44,000 piezas de recambio disponibles en stock
- ▶ Las piezas de recambio están disponibles como mínimo durante 10 años desde el final de fabricación de los modelos
- ▶ Entrega en 24-48 hr. en cualquier parte del mundo



Thinking of you  
**Electrolux**

## Electrolux Professional **Lavandería para Hoteles y Restaurantes**

### **Soluciones propias de Lavandería**

Soluciones para Autoservicios

Soluciones para Lavandería Industrial

Soluciones para Lavanderías en Residencias y Hospitales

### **Excelencia**

Con el medio ambiente  
en nuestro pensamiento

- ▶ Todas las fábricas de Electrolux tienen la certificación ISO 14001.
- ▶ Todas las soluciones de Electrolux Professional están diseñadas para garantizar bajos consumos de energía, agua y detergente, así como para bajas emisiones al medio ambiente.
- ▶ Todas las soluciones de Electrolux Professional son las mejores en cuanto a calidad, y pensadas para un largo ciclo de vida y costes más bajos. Hay soluciones que siguen operando después de 40 años.
- ▶ Todos los equipos de Electrolux Professional cumplen la normativa ROHS y más del 95% de los componentes de los equipos son reciclables.
- ▶ Todos los equipos de Electrolux Professional pasan un control de calidad, pieza a pieza, y todas las funciones son revisadas individualmente por técnicos expertos antes del embalaje final.
- ▶ En los últimos 5 años, más de 70 % de los productos de Electrolux Professional han sido actualizados con características diseñadas en función de las necesidades de los clientes y teniendo presente el respeto al medio ambiente.



**Descubra Electrolux Excellence  
para compartir nuestras soluciones  
en [www.electrolux.com/professional](http://www.electrolux.com/professional)**